

Liebe Schulprojekt-Eltern,

sicherlich vermissen Eure Kinder ihren Kita-Alltag und auch das Schulprojekt bereits.

Um ein bisschen Abwechslung in die Wartezeit zu bringen, werden wir in der nächsten Zeit jede Woche ein oder zwei „Arbeitsbögen“ für Eure Kinder schicken, die sie gern mit Eurer Unterstützung zu Hause bearbeiten können.

Wenn es darüber hinaus etwas gibt, womit wir Euch oder die Aukruger Familien (nicht nur in Bezug auf das Schulprojekt) unterstützen können, meldet Euch gern bei uns - wir freuen uns über Ideen, Fragen und Anregungen.

Wir wünschen Euch weiterhin viel Geduld und Durchhaltevermögen, bis hoffentlich bald,

liebe Grüße vom Team aus dem
Kindergarten und Familienzentrum

Liebes Glitzersterne-Schulprojektkind,



nun haben wir uns so lange schon nicht mehr gesehen und Catrin und ich vermissen Dich sehr. Wir freuen uns, wenn wir uns hoffentlich alle bald wieder treffen können.

Vielleicht hast Du schon gesehen oder gehört, dass alle großen und kleinen Schulkinder nun „Homeschooling“ machen. So heißt es, wenn man nicht zur Schule gehen kann und die Lehrer einem dann - manchmal sogar über den Computerbildschirm - Aufgaben geben, damit man zu Hause weiter lernen kann.

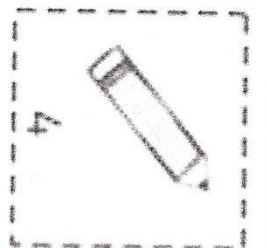


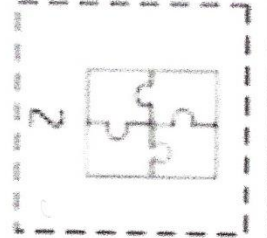
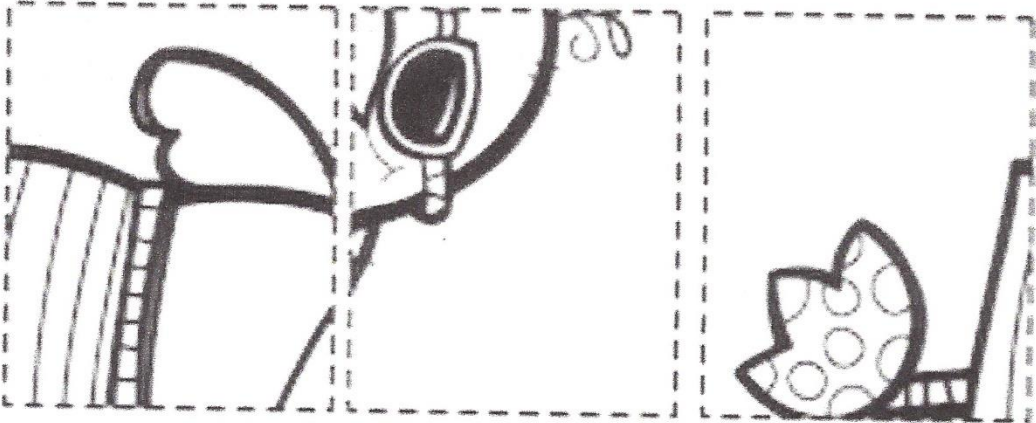

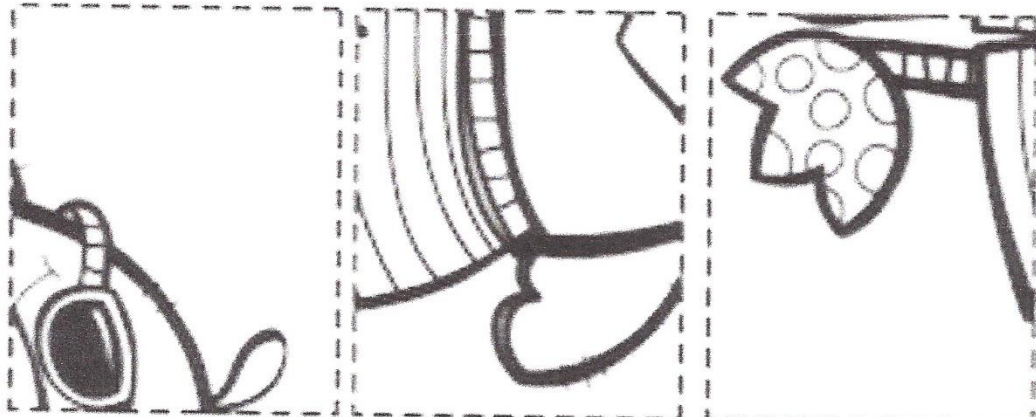
Auch Dein Schulprojekt kann jetzt zu Hause weitergehen. Wir haben heute für Dich zwei Arbeitsbögen herausgesucht. Bitte Mama oder Papa, Dir die Aufgabe vorzulesen. Vergiss nicht, Deinen Namen auf den Arbeitsbogen zu schreiben! Wenn Du möchtest, kannst Du uns ein Foto per E-Mail schicken (familienzentrum@kindergarten-aukrug.de), wenn Du fertig bist. Bewahre die Arbeitsbögen auf jeden Fall gut auf, damit Du sie später mitbringen und in Deinen Schulprojektordner heften kannst.

Mal sehen, was wir in der nächsten Woche für Dich finden 😊

Bis dahin,
viele glitzerstarke Schulprojekt-Grüße
Catrin und Catrin



Schneide die 6 Puzzleteile an der gestrichelten Linie aus und klebe sie so in das freie Viereck, dass es ein richtiges Bild ergibt. Male das Bild an.



Name: _____

Datum: _____

Gummistiefel-Mix

Finde die gleichen Gummistiefel, verbinde sie miteinander und male sie an.

