

Hallo lieber Glitzerstern!

Wir freuen uns sehr über die vielen tolle Fotos von den Arbeitsbögen, die wir in den letzten Wochen zugeschickt bekommen haben. Vielleicht war auch von Dir schon eins dabei? Auf jeden Fall ist bereits eine großartige Bildergalerie entstanden, die Du Dir auf unserer Internetseite anschauen kannst.

Heute wollen wir ins Zahlenland reisen. Vielleicht denkst Du jetzt: „Hurra, endlich rechnen!“ Aber Mathematik hat nicht nur etwas mit „Rechnen“ zu tun. Um später schwierige Aufgaben lösen zu können, brauchst Du auch Konzentration und Logik - und das hat ganz viel mit „genau hinschauen und aufpassen“ und „gut nachdenken und überlegen“ zu tun. Und darum geht es bei den Arbeitszetteln von dieser Woche.

Doch natürlich wollen wir auch das „Zahlenschreiben“ üben. Schau Dir an, in welche Richtung das Auto auf der Zahl fährt und fahre mit Deinem Stift den gleichen Weg. Du darfst ihn ganz oft fahren - wenn Du magst, auch mit unterschiedlichen Farben.

Also - auf geht's! Kennst Du noch unseren Spruch?

Schule, Schule, wir gehen in die Schule.

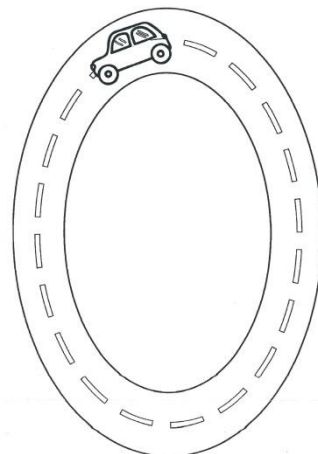
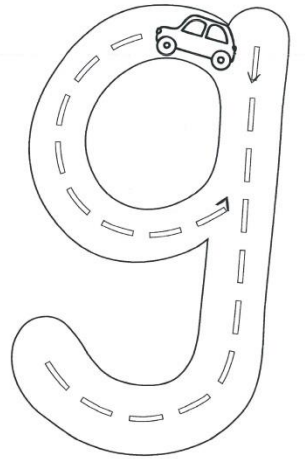
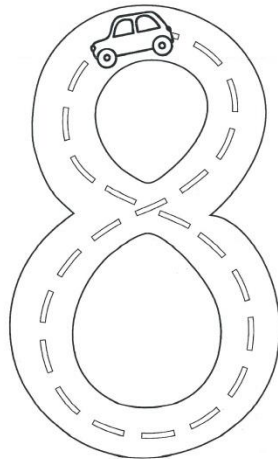
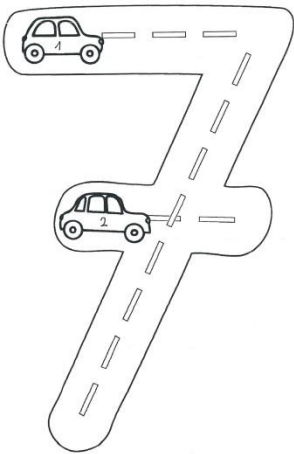
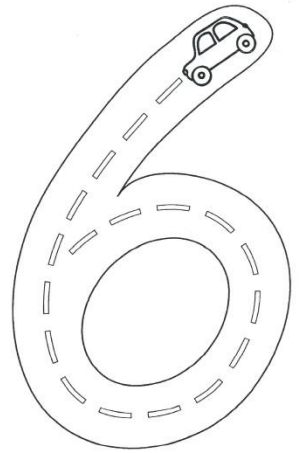
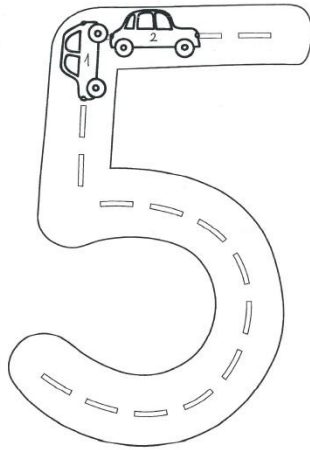
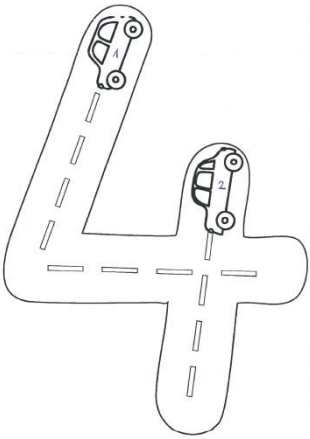

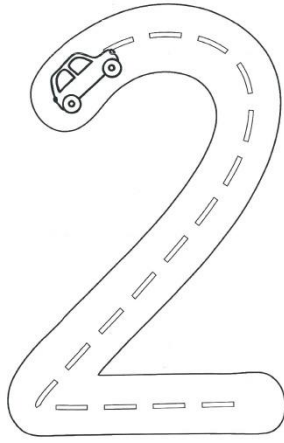
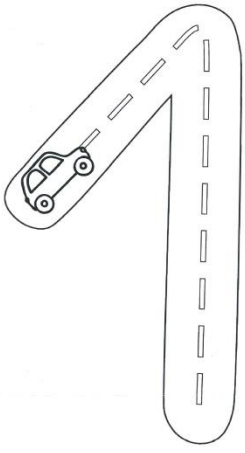
Wir lesen.

Wir schreiben.

Wir geben uns die Hand -
und reisen heut' ins ... Zahlenland!


Ganz viel Spaß wünschen

Catrin und Catrin




Gesichter erkennen

Finde das Gesicht und kreise es ein.



Suche zwei gleiche Mäuse und male sie blau an. Suche drei gleiche Mäuse ... usw.



Lies, zähle und male!

Drei Mäuse sind gelb.
Zwei Mäuse sind blau.
Vier Mäuse sind rot.
Fünf Mäuse sind grün.
Sechs Mäuse sind orange.
Sieben Mäuse sind pink.

Acht Mäuse sind grau.
Eine Maus bleibt übrig.
Kreise sie ein.

FEHLERSUCHBILD FÜR KINDER

FINDE DIE 10 FEHLER IN DIESEM BILDERRÄTSEL!

